HairActive Serum Applicator

Masáž | EMS mikroproudy | LED světlo



Obsah

1. Technické specifikace a označení
2. Obsah balení
3. Kontraindikace
4. Bezpečnostní upozornění
5. Uživatelský návod / Pracovní režimy
6. Nabíjení přístroje
7. Použití přístroje
8. Čištění a údržba
9. Záruka

1. Technické specifikace a označení

Popis přístroje - HairActive Serum Applicator Model: FF2406

1. **Typ zařízení:** elektrické zařízení s dobíjecí baterií. [
2. **Třída elektrické ochrany:** III.
3. **Stupeň ochrany proti vodě:** IPX0. Zařízení není vodotěsné ani voděodolné.
4. **Předpokládaná ekologická životnost:** 10 let.
5. **Provozní napětí:** 3,7 V. **Nabíjecí napětí:** 5 V (stejnosměrný proud).
6. **Maximální výkon:** 0,5 W.
7. **Kapacita baterie:** 150 mAh.
8. **Rozměry:** 70 × 55 × 28 mm. **Hmotnost:** 68 g.



2. Obsah balení

- **HairActive Serum Applicator** (model FF2406)
- **Nabíjecí kabel USB-C (Type-C)**
- **Uživatelský návod a záruční list**

3. Kontraindikace

Nepoužívejte: u osob s kardiostimulátorem nebo osob s jakýmkoli typem srdečního onemocnění, na místech, kde byly bezprostředně po zákroku provedeny invazivní kosmetické zákroky, na místech, kde byl aplikován chemický peeling, dokud se epidermis z peelingu nezotaví, u osob, které užívání antikoagulačních nebo antiagregačních léků (léků na ředění krve) nebo aspirin, u osob, které podstoupily závažný chirurgický zákrok po dobu pěti měsíců po operaci, u těhotných nebo kojících žen, u osob s jakýmkoli aktivním onemocněním, k použití na místech s aktivními kožními problémy, na místech s rozšířenými cévami, u osob s nedostatkem produkce kolagenu, u osob mladších 18 let.

4. Bezpečnostní upozornění

- Připojujte zařízení pouze k napájení odpovídajícímu uvedeným technickým parametrům.
- Nepokoušejte se zařízení upravovat ani opravovat svépomocí. Veškeré opravy musí provádět autorizovaný servis nebo autorizovaný prodejce.
- Nepoužívejte zařízení mokrýma rukama.
- V případě poškození nabíjecího kabelu se jej nepokoušejte opravovat.
- Používejte pouze originální náhradní díly dodané společností G. Pachopos S.A. Cosmetics.
- Zařízení uchovávejte na suchém a bezprašném místě.
- Uchovávejte mimo dosah dětí.
- Po každém použití zařízení vždy vypněte.

Důležité upozornění: HairActive Serum Applicator je určen výhradně pro použití v souladu s pokyny uvedenými v tomto uživatelském návodu. Nedodržení doporučených postupů může vést ke snížení účinnosti zařízení nebo k jeho poškození.

5. Uživatelský návod

HairActive Serum Applicator je inovativní zařízení určené pro péči o vlasovou pokožku a vlasy. Bylo vyvinuto pro efektivnější aplikaci kosmetických sér a podporu svěžího, revitalizovaného vzhledu vlasové pokožky.
Přístroj kombinuje:

- přesnou aplikaci séra přímo na vlasovou pokožku,
- EMS mikroproudovou stimulaci,
- mikrovibrační masáž,
- LED světelnou technologii.

Díky kombinaci těchto technologií umožňuje pohodlnou a cílenou aplikaci sér přesně do míst, kde je potřeba, a přispívá k celkovému komfortu při péči o vlasovou pokožku.
Zařízení nabízí **3 přednastavené pracovní režimy**, které lze zvolit podle aktuálních potřeb vlasové pokožky a vlasů.

5.1 Pracovní režimy

Režim 1
Červené LED světlo + vibrace + EMS
Funkce: Tonizační péče o vlasovou pokožku

- Poskytuje stimulační masáž vlasové pokožky.
- Přispívá k pocitu revitalizace a celkové svěžesti.
- Podporuje aplikaci sér určených pro péči o vlasovou pokožku a vlasy.
- Vhodný pro vlasy, které působí oslabeně nebo namáhaně.
- Doporučené použití: až 3× týdně.

Režim 2
Modré LED světlo + vibrace
Funkce: Zklidňující a revitalizační péče

- Poskytuje jemnou a relaxační masáž vlasové pokožky.
- Podporuje aplikaci sér určených pro péči o vlasovou pokožku a vlasy.
- Přispívá k pocitu svěžesti a komfortu.
- Pomáhá navodit pocit osvěžené vlasové pokožky.
- Vhodný pro citlivou nebo mastící se vlasovou pokožku.
- Doporučené použití: až 3× týdně.

Režim 3
Fialové LED světlo + EMS
Funkce: Komplexní péče a udržení kondice vlasové pokožky

- Kombinuje LED světlo a EMS mikroproudovou stimulaci pro komplexní péči o vlasovou pokožku.
- Přispívá k pocitu tonizované a revitalizované vlasové pokožky.
- Podporuje zdravý vzhled vlasů.
- Vhodný pro všechny typy vlasové pokožky a vlasů.
- Doporučené použití: až 3× týdně.

6. Nabíjení přístroje

1. Otevřete kryt nabíjecího portu.
2. Připojte nabíjecí kabel do USB-C portu.
3. Během nabíjení bliká zelená kontrolka ve spodní části zařízení.
4. Po úplném nabití svítí zelená kontrolka nepřetržitě.
5. Po odpojení kabelu kryt nabíjecího portu opět uzavřete.

Doporučení: Udržujte zařízení pravidelně nabité pro optimální výkon.



Otevřete kryt nabíjecího portu.
Připojte nabíjecí kabel do USB-C portu.

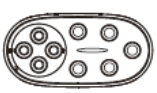

Během nabíjení bliká zelená kontrolka ve spodní části zařízení.
Po úplném nabití svítí zelená kontrolka nepřetržitě

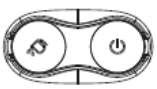

Po odpojení kabelu kryt nabíjecího portu opět uzavřete.
Doporučení: Udržujte zařízení pravidelně nabité pro optimální výkon.

7. Použití přístroje

Naplnění zásobníku sérem

1. Otevřete víčko zásobníku na sérum.
2. Naplňte zásobník doporučeným sérem.
3. Maximální kapacita zásobníku je **6 ml**.
4. Po naplnění víčko uzavřete.

Aplikace

Používejte pouze na čistou vlasovou pokožku.

1. Přiložte kovové hlavice kolmo k vlasové pokožce.
2. Pohybujte přístrojem pomalu v požadovaném směru a udržujte hlavice v kontaktu s pokožkou.
3. Vyvíjejte pouze minimální tlak.
4. Sérum aplikujte rovnoměrně po ošetřované oblasti.
5. Pro zvýšení dávkování séra stiskněte tlačítko **DISPENSE**.

Aplikace séra



Otevřete víko nádobky pro roztok a naplňte vlasovým sérem.
Maximální objem je 6 ml. Zavřete víko.

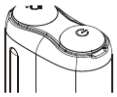

Zapnutí: Stiskněte jednou tlačítko zapnutí/vypnutí. Zařízení se automaticky spustí **v režimu 1**.
Přepínání režimů: Opětovným stisknutím tlačítka přepínáte mezi dostupnými režimy.
Vypnutí: Stisknutím tlačítka po posledním režimu zařízení vypnete.
Poznámka: Zařízení se automaticky vypne po 10 minutách.



Používejte na čistá místa. Držte zařízení tak, aby se kovové hlavice dotýkaly pokožky hlavy svisle. Posouvejte je v požadovaném směru a zároveň udržujte kontakt s povrchem a vyvíjejte minimální tlak. Sérum by mělo být rovnoměrně rozprostřeno. Chcete-li zvýšit průtok tekutiny, stiskněte tlačítko dávkování.

Zásobník séra(vyjímatelná a omyvatelná)

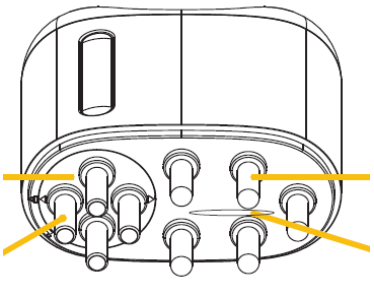

5 × hlavice EMS

4 × dávkovací hlavice pro sérum

LED světlo

9 × Kovové masážní hlavice
5 EMS | 4 dávkování séra

Zásobník séra a kryt nádoby na sérum

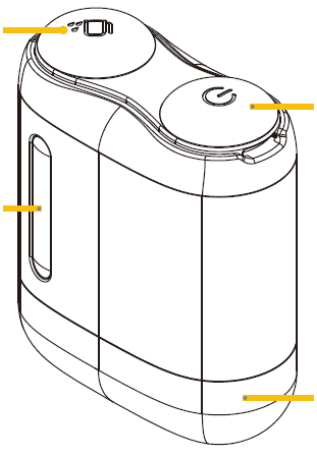

Tlačítko zapnutí/vypnutí
Napájení a kryt nabíjecího portu

Úroveň množství séra

Ochranný kryt

Zapnutí a volba režimu

Zapnutí

- Stiskněte jednou tlačítko ON/OFF.
- Zařízení se automaticky spustí v režimu 1.

Přepínání režimů

- Opakovaným stisknutím tlačítka přepínáte mezi jednotlivými režimy.

Vypnutí

- Po posledním režimu dalším stisknutím tlačítka zařízení vypnete.

Automatické vypnutí

- Přístroj se automaticky vypne po 10 minutách provozu.

8. Čištění a údržba

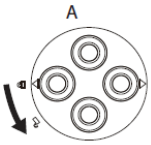

A. Pro otevření zásobníku séra otočte aplikační hlavice ve směru vyznačené šipky.



B. Zatáhněte dolů ve směru šipky a vyjměte zásobník. Odstraňte veškeré reziduální množství přípravku. Omyjte mýdlem a vodou a nechte důkladně oschnout. Poté dezinfikujte 70% alkoholovým roztokem a nechte zcela oschnout.

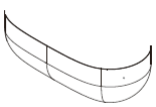

C. Vyčistěte všechny kovové hlavy 70% roztokem alkoholu. Nechte uschnout. Nasaďte zpět ochranný kryt.

Pravidelné čištění je nezbytné pro zachování správné hygieny, bezpečného provozu a dlouhé životnosti přístroje. Současně zabraňuje hromadění zbytků přípravků, které by mohly ovlivnit výkon nebo způsobit poškození zařízení.

9. ZÁRUKA A REKLAMACE

Distributor pro Českou republiku
Chardé s.r.o.
Buková 230, 251 62 Louňovice
IČO: 035 68 709
E-mail: info@charde.cz
Web: www.charde.cz

Záruka pro kosmetické salony
Společnost Chardé s.r.o. poskytuje kosmetickým salonům a dalším podnikatelským odběratelům na zařízení **HairActive Serum Applicator** smluvní záruku za jakost v délce **6 měsíců od data převzetí zařízení**.
Záruka se vztahuje na výrobní vady, které se projeví při řádném používání zařízení v souladu s tímto návodem.
Při reklamaci je nutné uvést:

- název a IČO kupujícího,
- číslo a datum dokladu o zakoupení,
- přesný popis závady,
- kontaktní údaje.

Pokud je to možné, přiložte fotografie nebo video zachycující závadu. Před odesláním zařízení kontaktujte společnost Chardé s.r.o. na e-mailu **info@charde.cz**.
Zařízení musí být čisté, vyprázdněné, hygienicky ošetřené a bezpečně zabalené. Zařízení se zbytky séra nemusí být možné bezpečně technicky posoudit.
Záruka se nevztahuje na

- běžné opotřebení,
- mechanické poškození, pád nebo náraz,
- používání v rozporu s návodem,
- vniknutí vody, kapaliny nebo nečistot,
- nedostatečné čištění a údržbu,
- použití nevhodných přípravků,
- nesprávné napájení nebo nabíjení,
- neodbornou opravu či úpravu zařízení,
- použití neoriginálního příslušenství,
- nesprávné skladování nebo přepravu,
- nabíjecí kabel USB-C.

Prodej zařízení koncovému zákazníkovi
Pokud kosmetický salon prodá zařízení koncovému zákazníkovi, stává se vůči němu prodávajícím. Reklamaci proto zákazník uplatňuje u kosmetického salonu, od kterého zařízení zakoupil.
Kosmetický salon odpovídá za vyřízení reklamace a za splnění zákonných povinností prodávajícího. Zákazníkovi musí předat zařízení s příslušenstvím, český návod, doklad o zakoupení a své kontaktní údaje pro uplatnění reklamace.
Šestiměsíční záruka poskytovaná společností Chardé s.r.o. se vztahuje pouze na obchodní vztah mezi společností Chardé s.r.o. a podnikatelským odběratelem. Nenahrazuje ani neomezuje zákonná práva koncového spotřebitele vůči kosmetickému salonu jako prodávajícímu.

Název kosmetického salonu:
IČO:
Adresa a kontakt:
Datum prodeje:
Číslo prodejního dokladu:
Podpis a razítko prodejce: _____